


早午餐券數位化

新北市餐食券兌換流程



餐食券兌換
教學影片

1.如何領餐?



方式一

持新北兒童卡/新北市數位學生證靠卡感應



方式二

新北校園通APP領餐QRcode掃描感應

(打開新北校園通→打開餐食券→選擇欲兌換的種類→點擊領餐QR碼)



方式三

手動輸入學生證卡號、學號

為方便家長及學生在無手機的狀況下可順利取餐，學校列印 QRcode 並護貝製成小卡，可攜 QRcode 小卡至超商領餐。



方式四





手動輸入領餐序號

QRcode 小卡上也有領餐序號。

2.領餐管道







早餐券

	 全家便利商店	 OK mart	 7-EVEVEN	 萊爾富
櫃台	✓	✓	✗	✗
機器	✗	✗	✓	✓



午餐券

	 全家便利商店	 OK mart	 7-EVEVEN	 萊爾富
櫃台	✓	✓	✗	✗
機器	✓	✗	✓	✓

3.四大超商領餐方式



全家 櫃台領餐方式

- 1 挑選換購的餐點
- 2 攜帶餐點至櫃台，跟店員說明**要兌換新北餐食券的早餐或午餐**
- 3 持**新北兒童卡/新北市數位學生證**至櫃台靠卡感應，或至櫃台出示**APP領餐QRcode**

QRcode 小卡



全家 FamiPort領餐方式(早餐券不適用)



- 1 挑選換購的餐點
- 2 至全家門市的**FamiPort機台**操作，點選【紅利】→【數位餐食券】→【新北市餐食券】→依機台指示完成操作，至印出小白單
- 3 攜帶餐點與小白單至櫃台，跟店員說明**要兌換新北餐食券的午餐**



OK超商 櫃台領餐方式

- 1 挑選換購的餐點
- 2 攜帶餐點至櫃台，跟店員說明**要兌換新北餐食券的早餐或午餐**
- 3 持**新北兒童卡/新北市數位學生證**至櫃台靠卡感應，或至櫃台出示**APP領餐QRcode**

QRcode 小卡



7-EVEVEN ibon領餐方式



- 1 挑選換購的餐點
- 2 至711門市的**ibon機台**操作，點選【好康/紅利】→【政府】→【新北市幸福晨飽早餐補助計畫】→依機台指示完成操作，至印出小白單
- 3 攜帶餐點與小白單至櫃台，跟店員說明**要兌換新北餐食券的早餐或午餐**



萊爾富 Life-ET領餐方式



- 1 挑選換購的餐點
- 2 至萊爾富門市的**Life-ET機台**操作，點選【紅利.會員】→【新北市餐食券】→依機台指示完成操作，至印出小白單
- 3 攜帶餐點與小白單至櫃台，跟店員說明**要兌換新北餐食券的早餐或午餐**

若無法兌換，或不符合領取身分，請與學校老師反映
或來電客服02-8072-3456分機550、551、552為您查詢。